

DINO



Inhoudsopgave

Inhoudsopgave.....	14
Voorwoord	15
Verklaring van overeenstemming	15
Levensduur	15
Verwijdering	15
Typeplaatje	15
Hergebruik.....	15
Garantie	15
Onderdelen van het product.....	16
Beoogd doel	16
Indicatie	16
Geleverd product.....	16
Veiligheidsinstructies	16
Hoogte-instelling van de voetjes	17
Reiniging onderhoud	17
Technische gegevens.....	17

Voorwoord

Hartelijk dank dat u hebt gekozen voor een product van het merk Drive DeVilbiss.

Het ontwerp, de functionaliteit en de kwaliteit van dit product zullen u niet teleurstellen.

Lees deze bedieningshandleiding voor het eerste gebruik aandachtig door. De handleiding bevat belangrijke veiligheidsinstructies en waardevolle tips voor verantwoord gebruik en onderhoud. Als u vragen hebt of meer informatie nodig hebt, kunt u zich richten tot uw Drive DeVilbiss-speciaalzaak die u het product heeft geleverd.

Deze bedieningshandleiding bevat alle essentiële informatie voor aanpassing en bediening. U kunt de meest recente bedieningshandleiding online als PDF opvragen of bij de klantenservice bestellen.

Daarbij zijn extra grote formaten beschikbaar voor wie visueel gehandicapt is. Blinde patiënten moeten door hun begeleider worden geïnstrueerd. Voor reparaties en enkele instellingen is een speciale technische opleiding nodig, zodat deze door de winkel in medische hulpmiddelen moeten worden uitgevoerd.

Verklaring van overeenstemming

DRIVE MEDICAL GMBH & Co. KG verklaart dat het beschreven product voldoet aan de verordening betreffende medische hulpmiddelen (EU) 2017/745.

Levensduur

Onze onderneming gaat bij dit product uit van een levensduur van vijf jaar, op voorwaarde dat het product wordt gebruikt voor het beoogde doel en dat alle onderhouds- en serviceaanwijzingen worden gevolgd.

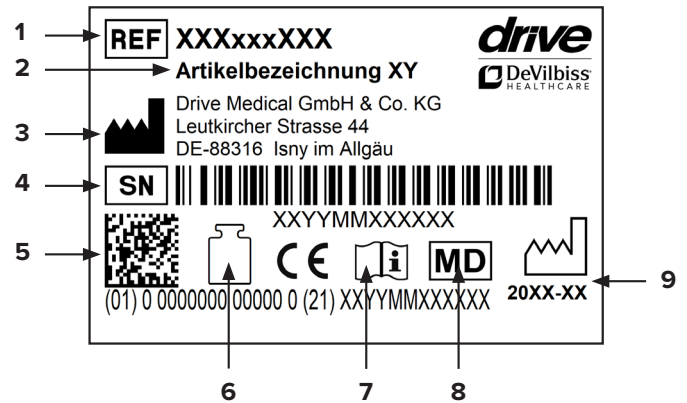
Deze levensduur kan aanzienlijk worden verlengd wanneer het product zorgvuldig wordt behandeld, onderhouden, verzorgd en gebruikt en de technische grenzen volgens de ontwikkelingen in wetenschap en techniek niet worden overschreden.

Door extreem gebruik en oneigenlijke toepassing kan de levensduur echter ook sterk worden verkort. De aanduiding van de levensduur door onze onderneming vormt geen aanvullende garantie.

Verwijdering

Mocht u het product niet meer nodig hebben, neem dan contact op met uw speciaalzaak of breng het product naar uw plaatselijke afvalinzamelpunt.

Typeplaatje



1 Artikelnummer | 2 Artikelomschrijving | 3 Fabrikant | 4 Serienummer | 5 UDI-code | 6 Max. belasting | 7 Raadpleeg de gebruiksaanwijzing | 8 Medisch product | 9 Productiedatum (jaar-maand)

Hergebruik

Dit product is geschikt voor hergebruik.

Denk eraan dat u ook alle technische documentatie die nodig is voor een veilig gebruik, overhandigt aan de nieuwe gebruiker.

Het product moet door de speciaalzaak gecontroleerd, gereinigd en voor hergebruik in een perfecte staat gebracht worden.

Bij de voorbereiding voor hergebruik dient de informatie van de producent in acht te worden genomen. Deze informatie wordt op verzoek ter beschikking gesteld.

Verkrijgbare accessoires vindt u bij uw speciaalzaak of op www.drivedevilbiss.de

Garantie

Op het product dat wij leveren, wordt 24 maanden garantie vanaf de koopdatum verleend. Indien aantoonbaar een materiaal- of fabricagefout optreedt, worden beschadigde onderdelen kosteloos vervangen.

Slijtageonderdelen worden in het algemeen tijdens de normale garantieperiode niet gedekt, tenzij een reparatie of vervanging van de artikelen nodig is die onbetwistbaar een direct gevolg is van een fabricage- of materiaalfout.

Eventuele fouten en wijzigingen op grond van technische verbeteringen en veranderingen in design voorbehouden.

UITSLUITING VAN GARANTIE

Slijtageonderdelen zijn (onder andere):
rubberen voetjes

Onderdelen van het product



DINO

1. **Zitting**
2. **Verstelbaar voetje**
3. **Rubberen voetje**

Beoogd doel

Hulpmiddelen voor de douche bestaan uit douchestoe-
len, -zitjes of -krukken, beugels en verplaatsbare onder-
steunende middelen die allemaal uitsluitend zijn bedoeld
voor gebruik thuis. Hulpmiddelen voor de douche wor-
den gebruikt voor mensen die fysieke functionele beper-
kingen hebben waardoor ze niet meer in staat zijn om
zonder hulpmiddelen te douchen. De hulpmiddelen voor
de douche worden voorgeschreven wanneer er sprake
is van beperkte stabiliteit. Wanneer er ook sprake is van
verminderde stabiliteit bij het zitten (bijv. door verlam-
ming in de romp), of zwakte bij het gaan zitten of weer
opstaan, moeten zo nodig ook een rugsteun en zijsteu-
nen worden gebruikt.

Indicatie

INDICATIE:

Onmogelijkheid om veilig te staan in de douche vanwe-
ge aangetaste functie van de onderste extremiteiten met
beperkte of ontbrekende mobiliteit en spierkracht en/of
aantasting van de vestibulaire functies of neiging tot val-
len met andere oorzaak bij gelijktijdig voldoende stabiele
romphouding om te zitten en voldoende restfuncties van
de bovenste extremiteiten.

Geleverd product

1 x	zitting
2 x	onderstellen
5 x	vleugelmoeren
5 x	pasringen
1 x	gebruiksaanwijzing

Veiligheidsinstructies


- Lees deze gebruiksaanwijzing aandachtig.
- Controleer vóór ingebruikname of alle onderdelen ste-
vig vastzitten en niet zijn beschadigd. Gebruik het pro-
duct niet als het defect is!
- Voorzichtig - gevaar voor uitglijden/vallen!
- Het product valt aanzienlijk gemakkelijker om dan een
normale stoel. Vermijd daarom zijwaarts naar buiten
leunen – dit leidt tot gevaar voor omvallen!
- Ga steeds in het midden van de zitting resp. hele-
maal naar achter tegen de rugleuning aan zitten, en
niet op de rand – dit leidt tot gevaar voor omvallen en

weggliden!


- Het product mag niet langdurig aan temperaturen boven 60 °C worden blootgesteld (bijv. gebruik in een sauna, enz.).
- Let op het toegestane maximale gewicht van de gebruiker. Deze informatie vindt u in de technische gegevens in deze bedieningshandleiding en op het typeplaatje.
- Ieder ernstig voorval dat in verband met het product optreedt, moet worden gemeld bij de fabrikant en bij de bevoegde autoriteiten van de lidstaat, waarin de gebruiker en/of patiënt gevestigd is.

Montage

Bevestig eerst het eerste onderstel 1 (fig. 1) met de vleugelmoeren en pasringen op de buitenste schroefpunten (fig. 2). Bevestig vervolgens het tweede onderstel 2 (fig. 1) op de overgebleven schroefpunten (fig. 3).



Hoogte-instelling van de voetjes



Stel de gewenste hoogte in voordat u het product gebruikt (**afb. 5**). Verstel de poten als volgt in hoogte:

Druk op de knop **(1)** en trek de poot tegelijkertijd naar buiten of schuif deze in tot de knop vastklikt in de gewenste positie **(2)**. Controleer of de drukknop goed is vergrendeld

Controleer of alle vier stoelpoten op dezelfde hoogte zijn ingesteld.

Reiniging | onderhoud

- Reinig dit product regelmatig met de hand met een vochtige doek!
- Gebruik geen agressieve reinigingsmiddelen!
- Gebruik geen schuurmiddelen!
- Gebruik geen reinigingsmiddel met een hoog chloor- en azijngehalte!
- Voor desinfectie kan een desinfecterende spray worden gebruikt, bijvoorbeeld Descosept AF of Bacillol AF.
- Controleer de schroeven regelmatig en draai deze indien nodig aan!
- Neem bij defecten contact op met de speciaalzaak waar u dit product hebt gekocht.

Technische gegevens

Produkt	
Artikelnummer	550500100
Max. belasting	130 kg
Diameter van zittingplaat	32 cm
Totale hoogte	52 cm
Totale breedte	45 cm
Totale hoogte zittingplaat	2,7 cm
Hoogteverstelling (8 stappen)	34 - 52 cm
Totaal gewicht	1,6 kg
Materiaal van poten	Aluminium geanodiseerd
Materiaal van clipsluiting	Messing
Material zittingplaat	PP (polypropyleen)