

TS 130



Inhoudsopgave

Voorwoord	17
Verklaring van overeenstemming	17
Levensduur	17
Verwijdering	17
Typeplaatje	17
Hergebruik.....	17
Garantie	17
Onderdelen van het product.....	18
Beoogd doel	18
Indicatie	18
Geleverd product.....	19
Veiligheidsinstructies	19
Voetjes plaatsen	19
Toiletbril vervangen	19
Aanwijzingen voor het gebruik	19
Reiniging onderhoud	20
Technische gegevens.....	20
Applicazione dei piedini	24

Voorwoord

Hartelijk dank dat u hebt gekozen voor een product van het merk Drive DeVilbiss.

Het ontwerp, de functionaliteit en de kwaliteit van dit product zullen u niet teleurstellen.

Lees deze bedieningshandleiding voor het eerste gebruik aandachtig door. De handleiding bevat belangrijke veiligheidsinstructies en waardevolle tips voor verantwoord gebruik en onderhoud. Als u vragen hebt of meer informatie nodig hebt, kunt u zich richten tot uw Drive DeVilbiss-speciaalzaak die u het product heeft geleverd.

Deze bedieningshandleiding bevat alle essentiële informatie voor aanpassing en bediening. U kunt de meest recente bedieningshandleiding online als PDF opvragen of bij de klantenservice bestellen.

Daarbij zijn extra grote formaten beschikbaar voor wie visueel gehandicapt is. Blinde patiënten moeten door hun begeleider worden geïnstrueerd. Voor reparaties en enkele instellingen is een speciale technische opleiding nodig, zodat deze door de winkel in medische hulpmiddelen moeten worden uitgevoerd.

Verklaring van overeenstemming

DRIVE MEDICAL GMBH & Co. KG verklaart dat het beschreven product voldoet aan de verordening betreffende medische hulpmiddelen (EU) 2017/745.

Levensduur

Onze onderneming gaat bij dit product uit van een levensduur van vijf jaar, op voorwaarde dat het product wordt gebruikt voor het beoogde doel en dat alle onderhouds- en serviceaanwijzingen worden gevolgd.

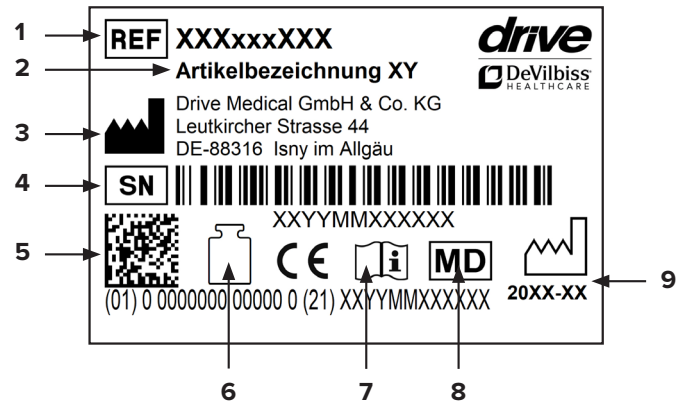
Deze levensduur kan aanzienlijk worden verlengd wanneer het product zorgvuldig wordt behandeld, onderhouden, verzorgd en gebruikt en de technische grenzen volgens de ontwikkelingen in wetenschap en techniek niet worden overschreden.

Door extreem gebruik en oneigenlijke toepassing kan de levensduur echter ook sterk worden verkort. De aanduiding van de levensduur door onze onderneming vormt geen aanvullende garantie.

Verwijdering

Mocht u het product niet meer nodig hebben, neem dan contact op met uw speciaalzaak of breng het product naar uw plaatselijke afvalinzamelpunt.

Typeplaatje



1 Artikelnummer | 2 Artikelomschrijving | 3 Fabrikant | 4 Serienummer | 5 UDI-code | 6 Max. belasting | 7 Raadpleeg de gebruiksaanwijzing | 8 Medisch product | 9 Productiedatum (jaar-maand)

Hergebruik

Dit product is geschikt voor hergebruik.

Denk eraan dat u ook alle technische documentatie die nodig is voor een veilig gebruik, overhandigt aan de nieuwe gebruiker.

Het product moet door de speciaalzaak gecontroleerd, gereinigd en voor hergebruik in een perfecte staat gebracht worden.

Bij de voorbereiding voor hergebruik dient de informatie van de producent in acht te worden genomen. Deze informatie wordt op verzoek ter beschikking gesteld.

Verkrijgbare accessoires vindt u bij uw speciaalzaak of op www.drivedevilbiss.de

Garantie

Op het product dat wij leveren, wordt 24 maanden garantie vanaf de koopdatum verleend. Indien aantoonbaar een materiaal- of fabricagefout optreedt, worden beschadigde onderdelen kosteloos vervangen.

Slijtageonderdelen worden in het algemeen tijdens de normale garantieperiode niet gedekt, tenzij een reparatie of vervanging van de artikelen nodig is die onbetwistbaar een direct gevolg is van een fabricage- of materiaalfout.

Eventuele fouten en wijzigingen op grond van technische verbeteringen en veranderingen in design voorbehouden.

UITSLUITING VAN GARANTIE

Slijtageonderdelen zijn (onder andere):
 Rubberen voetjes

Onderdelen van het product



1. Rugleuning
2. Armleuning
3. Zitting afneembaar
4. Toiletbril

5. Standaardemmer met deksel
6. Verstelbare voetjes
7. Borgclips

Beoogd doel

Toilethulpmiddelen vergroten de onafhankelijkheid bij gebruik van het toilet en de hieraan gerelateerde persoonlijke hygiëne, met name omdat de beperkte of ontbrekende functies van het motorieke systeem of het gebrek aan spierkracht wordt gecompenseerd. Toiletstoelen zijn noodzakelijk wanneer iemand door een beperking geen gebruik kan maken van een gewoon toilet of niet naar het toilet toe kan gaan. Toiletstoelen kunnen ook als gewone stoel worden gebruikt. De toiletstoel kan ook over het toilet worden geplaatst.

Indicatie

INDICATIE:

Aanzienlijke tot volledige belemmering van de mobiliteit/het lopen en de transfer bij structurele en/of functionele letsels van de onderste extremiteiten (o.a. amputatie, gevolgen van verwondingen, musculoskeletaal / neuro-musculoskeletaal veroorzaakte bewegingsstoornissen)

Voor gebruik met de geïntegreerde toiletrinrichting of om over het toilet heen te rijden.

Geleverd product

1 x	toiletstoel voorgemonteerd
1 x	emmer met deksel
1 x	gebruiksaanwijzing

Veiligheidsinstructies

- Lees deze gebruiksaanwijzing aandachtig.
- Controleer vóór ingebruikname of alle onderdelen stevig vastzitten en niet zijn beschadigd.
- Bij het gaan zitten en opstaan en bij het plaatsen van de toiletemmer, het omhoogklappen en vastklikken van de armleuningen kunnen kleding of lichaamsdelen bekneld raken.
- Vermijd vocht – dit leidt tot gevaar voor uitglijden!
- Voorkom onbevoegd gebruik, bijv. door kinderen.
- Let op het toegestane maximale gewicht van de gebruiker. Deze informatie vindt u in de technische gegevens in deze bedieningshandleiding en op het typeplaatje.
- Ieder ernstig voorval dat in verband met het product optreedt, moet worden gemeld bij de fabrikant en bij de bevoegde autoriteiten van de lidstaat, waarin de gebruiker en/of patiënt gevestigd is.

Voetjes plaatsen

De toiletstoel is voorgemonteerd. Plaats de voetjes zodanig dat de door u gewenste hoogte (in 6 stappen à 20 mm van 520-640 mm) bereikt wordt en borg de voetjes door de borgclips er zoals afgebeeld in te steken **(afb. 1-2)**.



Toiletbril vervangen



De toiletbril is er alleen maar ingeklikt en kan er met een beetje kracht weer naar boven toe uit worden geklikt **(afb. 3-4)**.



Aanwijzingen voor het gebruik

De toiletstoel kan als normale stoel gebruikt worden. Voor gebruik als toiletstoel verwijdert u de zitting met bekleding; daarna klappt u de toiletbril naar boven en verwijdert u de deksel van de emmer. Klap de toiletbril weer omlaag.

Na gebruik pakt u de toiletemmer bij de draagbeugel en trekt u deze er naar boven toe uit om de emmer te reinigen. De emmer kan er ook aan beide zijanten uit worden genomen **(afb. 5-6)**.



Reiniging | onderhoud

- Reinig dit product regelmatig met de hand met een vochtige doek!
- Gebruik geen agressieve reinigingsmiddelen!
- Gebruik geen schuurmiddelen!
- Gebruik geen reinigingsmiddel met een hoog chloor- en azijngehalte!
- Gebruik voor desinfectie een spray met desinfectiemiddel, zoals Descosept AF of Bacillol AF.
- Controleer de schroeven regelmatig en haal deze indien nodig aan!
- Het product mag niet langdurig aan temperaturen boven 60°C worden blootgesteld (bijv. gebruik in een sauna, enz.)
- Neem bij defecten contact op met uw speciaalzaak waar u dit product gekocht hebt.

Technische gegevens

Product	TS 130
Artikelnummer	530100100
HMV-nr.	33.40.04.0016
Totale lengte	57 cm
Totale breedte	58 / 62 cm
Totale hoogte	83,5 - 98,5 cm
Zitbreedte	43 cm
Zitdiepte	46 cm
Gewicht	8,5 kg
Max. belasting	130 kg
Framemateriaal	Gelaste stalen buizen, lak met hamereffect
Materiaal toiletbril / armpolsteringen	Hout met schuimstof en moeilijk ontbrandbaar PVC-overtrek